




# 놓칠 수 없는 학교소식 제대로~ 받으려면!?

학교의 모든 공지 및 연락은 숙명포털시스템에 등록된  
메일과 휴대폰번호로 전송됩니다. 신입생은 숙명포털시스템에 로그인하여  
[학사 → 학적 → 학적 정보 → 본인연락처]에서  
휴대전화와 E-mail주소를 정확하게 입력하여 관리해야 합니다.



## 재학생 연락처 정보 변경하기

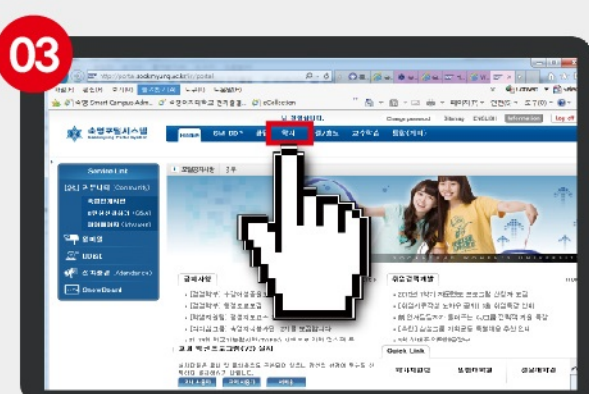


01  
**http://portal.sookmyung.ac.kr**

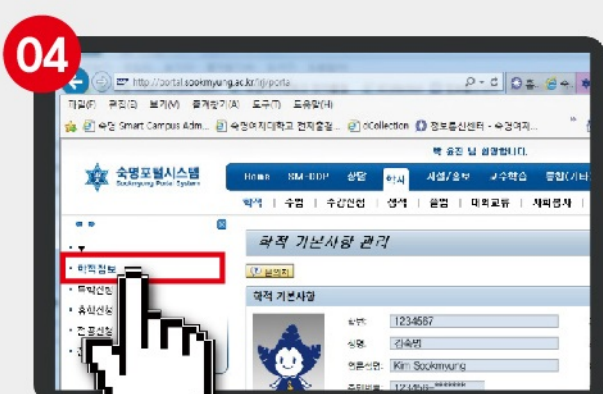


01. 숙명포털 사이트  
http://portal.sookmyung.ac.kr 에 접속

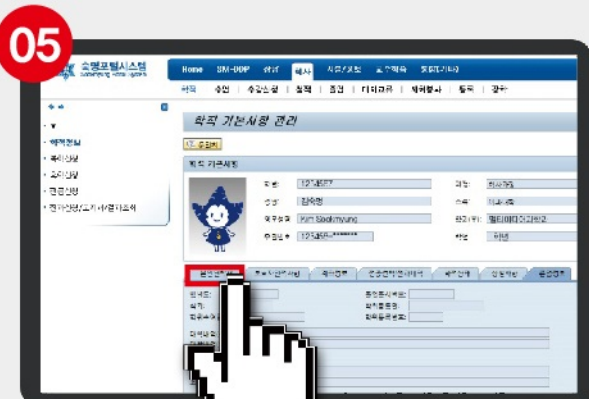
02. 학번과 비밀번호를 입력하고 로그인



03. 상단 메뉴 중 [학사]메뉴 클릭!



04. 왼쪽 메뉴 중 [학적정보]메뉴 클릭!



05. 학적정보 중 [본인연락처] 탭 클릭!



06. 연락처 확인한 후 [수정] 버튼 클릭!



07. E-mail과 휴대전화 정보 수정



08. 다시 한번 확인 후, 서약내용 체크하고  
[저장] 버튼 클릭!

## 교직원 연락처 정보 변경하기



01  
**http://portal.sookmyung.ac.kr**



01. 숙명포털 사이트  
http://portal.sookmyung.ac.kr 에 접속

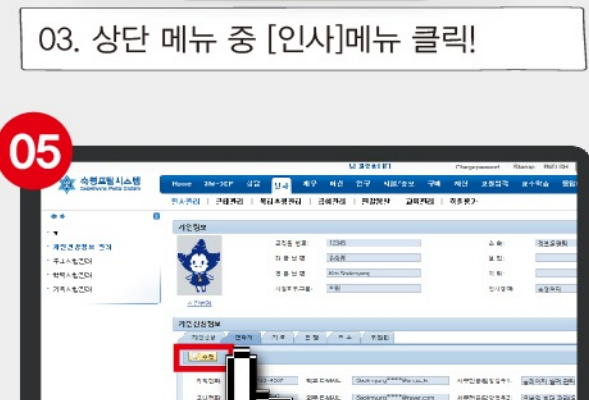
02. 교번과 비밀번호를 입력하고 로그인



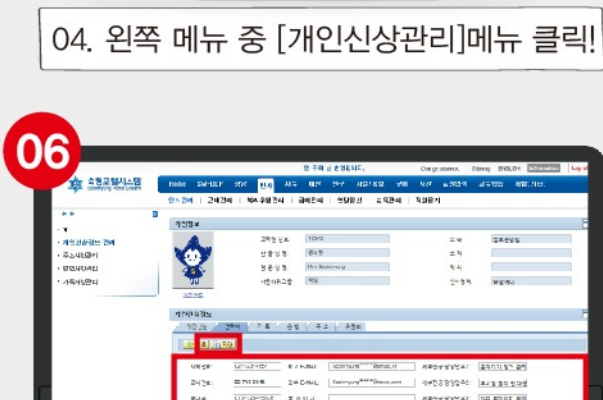
03. 상단 메뉴 중 [인사]메뉴 클릭!



04. 왼쪽 메뉴 중 [개인신상관리]메뉴 클릭!



05. 연락처 확인한 후 [수정] 버튼 클릭!



06. 교내번호 담당업무 위치 등 정보수정  
하고 [저장] 버튼 클릭!