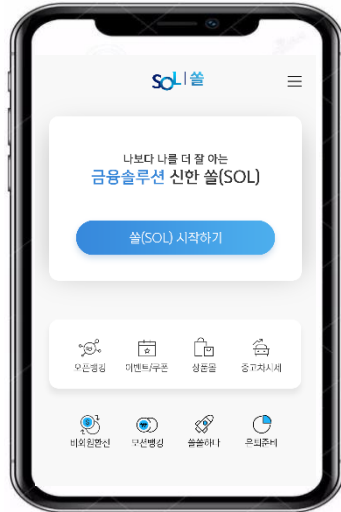


2020년도 학생증 체크카드 신청

솔(SOL) - 숙명여자대학교 학생증 신청 프로세스

다음의 항목들을 미리 준비해주시면 훨씬 빠른 신청이 가능합니다



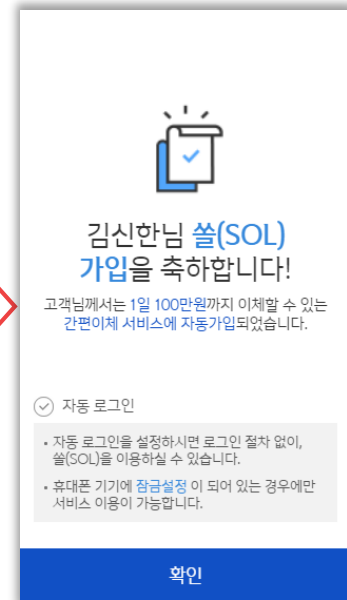
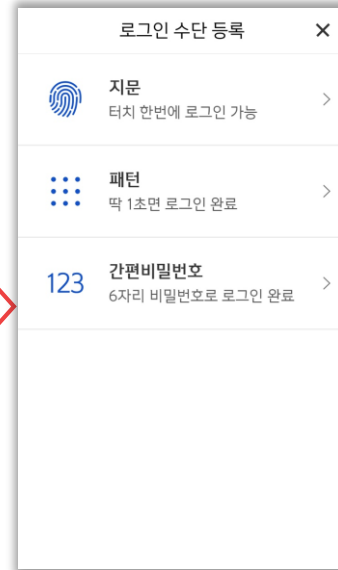
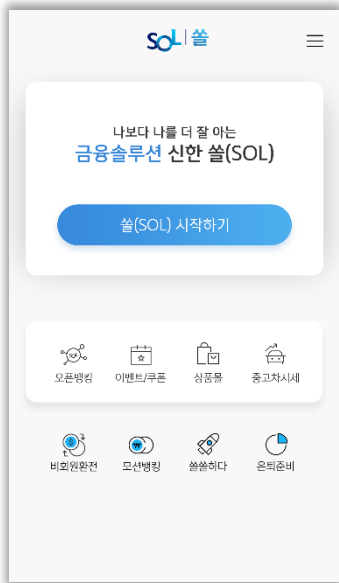
신한 SOL 다운로드



주민등록증 또는 운전면허증

신한은행 계좌가 없는 분들은 **통장, 카드 동시 개설**로 진행해주세요!

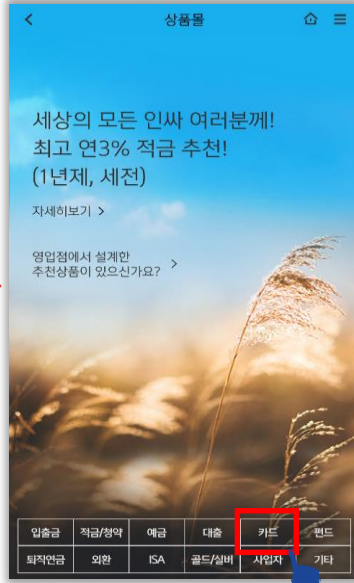
# 01 회원가입



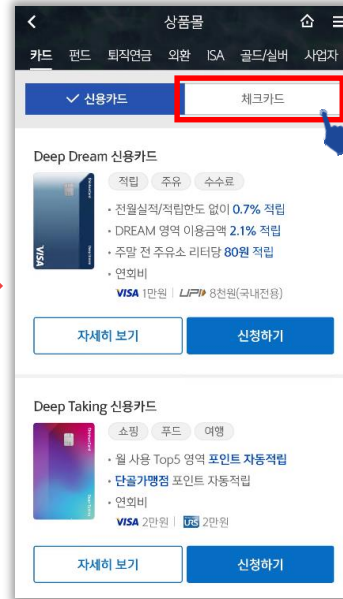
# 02 입출금통장&카드 신규



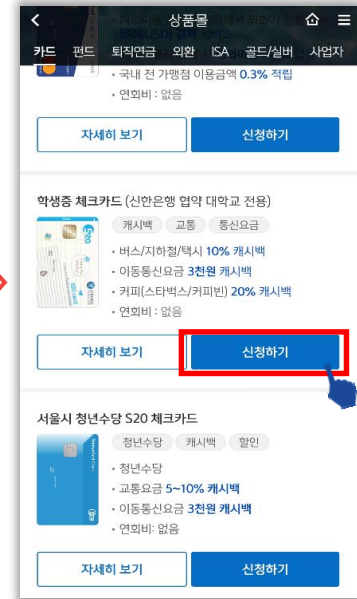
화면하단 '상품물' 진입



카드 클릭



체크카드 선택



메뉴 하단 '학생증 체크카드'



통장, 카드 동시개설 또는 체크카드만 신청 선택



입출금통장 상품 안내



비대면 실명인증 안내

# 02 입출금통장&카드 신규



신분증 촬영

비대면 실명 인증

· 비밀번호 5위이상 오류된 계좌가 아닌 다른 정상계좌번호와 비밀번호를 입력해주세요

신한은행 계좌정보를 입력해주세요.

예금주 사송시

계좌번호 계좌 선택

계좌 비밀번호 4자리 숫자 입력

신한은행 계좌정보를 잊으셨나요?  
다른 방식으로 인증 >

신한은행 계좌가 있는 경우  
계좌 정보로 인증

체크카드만 신규하는 경우  
해당 프로세스가 생략됩니다.

인면인증과 신한은행이 타 은행으로 1원을 보내는 인증방식 또는 상담원과 의 영상통화를 통해 본인확인이 가능합니다.

본인확인 수단을 선택하세요.

안면인증 >

다른 은행 계좌인증 >

영상통화 인증 >

신한은행 계좌가 없는 경우  
① 안면인증  
② 다른 은행 계좌인증  
③ 영상통화 中 택1

추가인증 진행

입출금통장

솔직한 입출금통장

약관 및 동의서

전체 동의 >

- [필수] 예금거래기본 약관 >
- [필수] 입출금이 자유로운 예금 약관 >
- [필수] 솔직한 입출금통장 약관 >
- [필수] 솔직한 입출금통장 설명서 >
- [필수] 차명거래금지 설명확인서 >
- [필수] 잠금해제 압도 및 매매 금지 설명 확인서 >
- [필수] 금융거래 목적 확인서 >
- [필수] 본인확인서 (개인/개인사업자용) >
- [필수] 가상통화 관련 대고객 안내문 >
- [필수] 예금자보호법설명확인 >

본인은 상품 및 약관에 대해 충분히 이해하고 동의하였으며, 신한은행으로부터 예금정보의 외부 및 보호인도(원금과 소정의 이자를 합하여 1인당 5천만원)에 대하여 설명 듣고 이해 하였음을 확인합니다.

약관 동의

학생증 체크카드

기본정보 입력

학번(학생번호)을 잘못 입력할 경우 학생증 발급이 불가하므로 정확히 입력해 주세요.

성명 김신한

생년월일 000401

휴대폰번호

통신사 010-000-0000

학교 검색하여 입력

학과명 30자 이내 입력

※ 학과명을 잘못 기재할 경우 발급이 제한될 수 있으니 정확히 입력해 주세요.

학번(학생번호) 4자리 ~ 14자리 이내 입력

학적정보 입력

학생증 체크카드

체크카드 정보입력

영문명, 휴대폰번호, 자택 주소, 이메일은 체크카드 신청을 위해 받는 고객정보입니다.

본인정보

성명 김신한

영문명 KIM SIN HAN

생년월일 000401

휴대폰번호

통신사 010-000-0000

자택 전화번호 - 제외하고 > 없음

자택주소

기타정보 입력

학생증 체크카드 신청이 완료되었습니다.

고객명 김신한

생년월일 2000.04.01

학교명 신한솔대학교

학과명 경영학과

학번(학생번호) 2019100113

계좌번호 110-000-000000

- 신청한 날부터 발급까지 2주 정도 소요됩니다.
- 학교에 따라 배포일정과 수령방법이 다를 수 있습니다.
- 발급완료 문자수신 후 학교에서 안내하는 장소에서 수령해 주세요.
- 신한카드 발급, 재발급 문의 1544-7000

확인

신청 완료